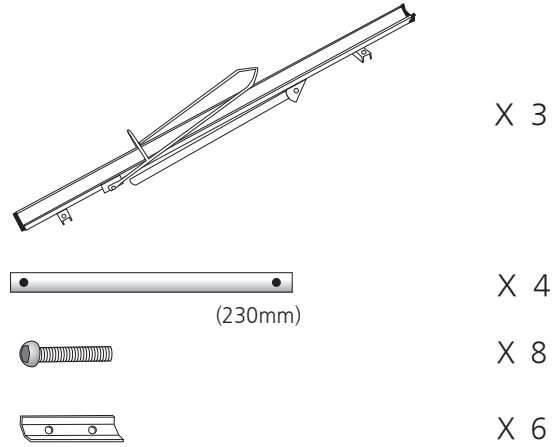


YI-0501



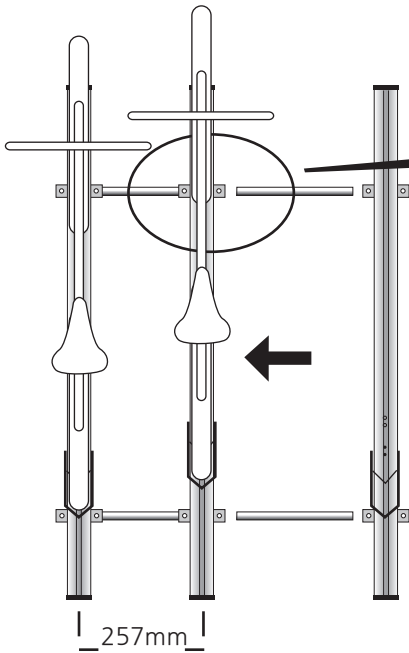
WWW.YOUIL.CO.KR

경기도 포천시 소흘읍 소흘로 62
(무봉리 240-5)
TEL : 02) 2247 - 2255~6
FAX : 02) 2247 - 2292



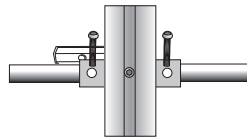
*장착중 의문점이 있으시면 본사로 문의 해주시기 바랍니다.
*제품 보증기간은 제품 구입일로부터 1년입니다.

1

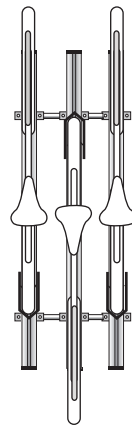


• 바퀴 받침대의 높이를 조절하여 지그재그 형태로 자전거를 거치하거나 핸들을 꺾어서 거치합니다.

• 분리 되어 있는 거치대를 볼트와 사각 와셔를 이용하여 조립해 줍니다.

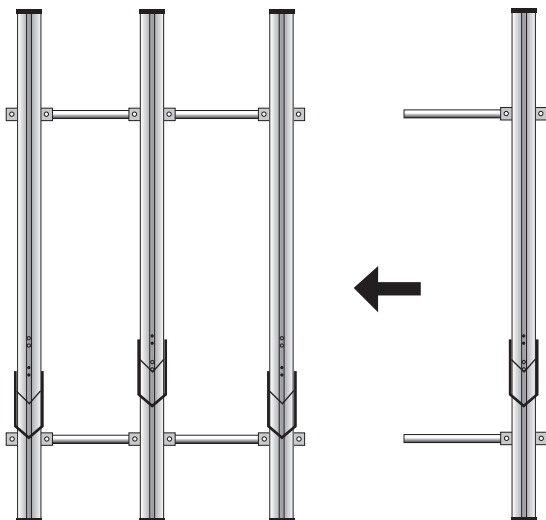


주의) 볼트를 조일때 미리 연결 되어 있던 볼트를 살짝 풀어서 연결봉을 집어 넣고 양쪽 볼트를 동시에 조여 줍니다.



• 거치대를 엇갈리게 설치하면 더 많은 자전거를 거치할 수 있습니다.

2



• 거치대 추가 연결시 추가 세트 (거치대와 연결봉)를 그림과 같이 연결 하시면 됩니다.
추가 세트는 거치대 1개, 연결봉 2개로 구성되어 있습니다.
(연결봉 길이: 230mm)



YI-0501

